



Xilo



Xilo

Series of ceiling lamps for exterior equipped with COB LED, die cast aluminium housing electrostatically painted in sand white, dark grey or dark brown, transparent tempered glass diffuser.

Versions fitted with an additional satin acrylic decorative diffuser in exterior.



Serie de plafoniere pentru exterior echipate cu LED COB, structură din aluminiu turnat sub presiune vopsit în câmp electrostatic alb mat, gri închis sau maro închis, dispersor din sticlă temperată transparentă.

Versiuni prevăzute cu un dispersor decorativ suplimentar din acril satinat la exterior.

Plafoniere per esterni equipaggiate con LED COB, corpo in pressofusione di alluminio verniciato a polveri bianco opaco, grigio scuro o marrone scuro, diffusore in vetro temperato trasparente.

Versioni dotate di un diffusore decorativo aggiuntivo in acrilico satinato all'esterno.

Плафоны для наружного применения, оснащённые светодиодами LED COB, алюминиевый корпус, литый под давлением, с электростатической покраской в матовый белый, тёмно-серый или тёмно-коричневый цвет, прозрачный рассеиватель из закалённого высокопрочного стекла. Версии оснащены дополнительным сатиновым декоративным акриловым рассеивателем с внешней стороны.

Mennyezeti lámpa testek, COB LED-el szerelve, elektrosztatikus mezőben festett, nyomás alatt öntött alumínium szerkezet, matt fehér, sötét szürke, sötét barna színű, áttetsző üveg diszperzór.

Egyes modellek kívül szatin akril díszítéssel vannak ellátva.

Серия таванно осветление за екстериор, оборудвана със COB светодиоди, структура от алуминий, лят под налягане, боядисана в електростатично поле в матово бяло, тъмносиво или тъмнокафяво, дифузер от прозрачно от закалено стъкло. Версии с допълнителен декоративен дифузер от сатенен акрилен отвън.

Séria exteriérových stropných svietidiel s LED COB, hliníková štruktúra s podtlakovým osvetlením v ráme elektrostática biela matná, sivá alebo hnedá, disperzná sklenená priehľadná. Verzie vybavené dodatočným saténovým akrylátovým dekoratívnym difúzorom z vonka.

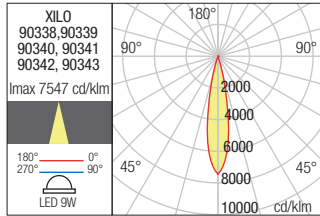
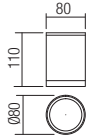




CEILING LAMP - PLAFONIERĂ

Code	Finishing	CCT
90338	Sand White	3000K
90339	Dark Grey	3000K
90340	Dark Brown	3000K
90341	Sand White	4000K
90342	Dark Grey	4000K
90343	Dark Brown	4000K

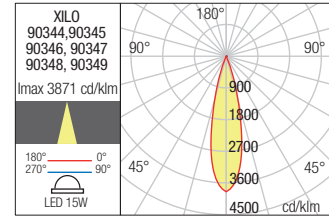
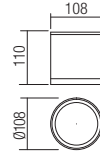
LED type	Input voltage	Power	Luminous Flux Source/system	Optics	CRI
Bridgelux COB LED, 1 pcs	100-240V	9W	3000K: 896/687 lm 4000K: 935/756 lm	18°	80



CEILING LAMP - PLAFONIERĂ

Code	Finishing	CCT
90344	Sand White	3000K
90345	Dark Grey	3000K
90346	Dark Brown	3000K
90347	Sand White	4000K
90348	Dark Grey	4000K
90349	Dark Brown	4000K

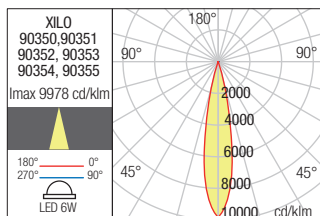
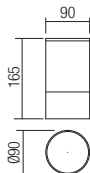
LED type	Input voltage	Power	Luminous Flux Source/system	Optics	CRI
Bridgelux COB LED, 1 pcs	100-240V	15W	3000K: 1596/1237 lm 4000K: 1756/1360 lm	25°	80



CEILING LAMP - PLAFONIERĂ

Code	Finishing	CCT
90350	Sand White	3000K
90351	Dark Grey	3000K
90352	Dark Brown	3000K
90353	Sand White	4000K
90354	Dark Grey	4000K
90355	Dark Brown	4000K

LED type	Input voltage	Power	Luminous Flux Source/system	Optics	CRI
Bridgelux COB LED, 1 pcs	100-240V	6W	3000K: 640/518 lm 4000K: 702/570 lm	15°	80



CEILING LAMP - PLAFONIERĂ

Code	Finishing	CCT
90356	Sand White	3000K
90357	Dark Grey	3000K
90358	Dark Brown	3000K
90359	Sand White	4000K
90360	Dark Grey	4000K
90361	Dark Brown	4000K

LED type	Input voltage	Power	Luminous Flux Source/system	Optics	CRI
Bridgelux COB LED, 1 pcs	100-240V	15W	3000K: 1596/1276 lm 4000K: 1756/1410 lm	27°	80

