





Wall lamps for exterior equipped with COB LEDs, direct or direct/indirect light diffusion.

Die cast aluminium housing electrostatically painted in sand white, dark grey or dark brown, transparent tempered glass diffusers.

Aplice pentru exterior echipate cu LED COB, emisie luminoasă directă sau directă/indirectă. Structură din aluminiu turnat sub presiune vopsit în câmp electrostatic culoare alb mat, gri închis sau maro închis, dispersoare din sticlă temperată transparentă.

Appliche per esterni equipaggiate con LED COB, emissioni luminosa diretta o diretta/indiretta. Corpo in pressofusione di alluminio verniciato a polveri bianco opaco, grigio scuro o marrone scuro, diffusori in vetro temperato trasparente.

Бра для наружного освещения, оснащенные светодиодами COB, с прямым или прямым/отраженным распределением света. Корпус из литого алюминия, окрашенный в электростатическом поле в белый матовый, темно-серый или темно-коричневый цвета, рассеиватели из прозрачного закаленного стекла.

Kültéri fali lámpák, direkt/indirekt fényszórással, COB LED-el szerelve.

Elektrosztatikus mezőben festett nyomás alatt öntött alumínium szerkezet matt fehér, sötétszürke és barna, áttetsző hőálló üveg diszperzór.

Стенни лампи за екстериор, оборудвани със COB светодиоди, директно/косвено разсейване на светлината.

Корпус от алуминий, лят под налягане, электростатично боядисан в пясъчен бял, тъмносив или тъмнокафяв цвят, дифузори от прозрачно закалено стъкло.

Exteriérové nástenné svietidlá vybavené COB LED diódami, s priamym alebo priamym nepriamym rozptylom svetla.

Konštrukcia z hliníka lakovaná v pieskovo bielej, tmavo šedej alebo tmavo hnedej farbe, priehľadné sklenené difúzory.


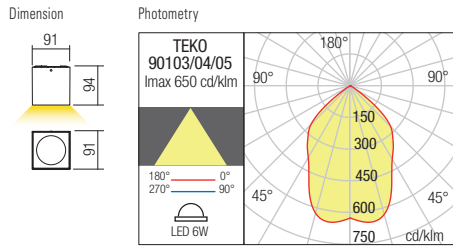




CEILING LAMP • PLAFONIERĂ

Type	Code	Finishing
	90103	MWH
	90104	DG
	90105	DB

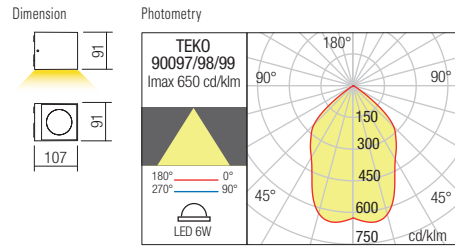
LED type	Input voltage	Power	Luminous Flux Source/system	CCT	Optics	CRI
COB LED, 1 pcs.	220-240V	6W	590/450 lm	3000K	70°	82



WALL LAMP • APLICĂ

Type	Code	Finishing
	90097	MWH
	90098	DG
	90099	DB

LED type	Input voltage	Power	Luminous Flux Source/system	CCT	Optics	CRI
COB LED, 1 pcs.	220-240V	6W	590/450 lm	3000K	70°	82



WALL LAMP • APLICĂ

Type	Code	Finishing
	90100	MWH
	90101	DG
	90102	DB

LED type	Input voltage	Power	Luminous Flux Source/system	CCT	Optics	CRI
COB LED, 2 pcs.	220-240V	12W	1185/895 lm	3000K	70°	82

