



Kamal



Kamal

Wall lamps for exterior equipped with SMD LEDs, direct/indirect light dispersion.

Die cast aluminium housing electrostatically painted in sand white, dark grey or dark brown, transparent tempered glass diffusers.



Aplice pentru exterior echipate cu LED-uri SMD cu dispersie luminoasă directă/indirectă. Structură din aluminiu turnat sub presiune vopsit în câmp electrostatic culoare alb mat, gri închis sau maro închis, dispersoare din sticlă temperată transparentă.

Applique per esterni equipaggiate con LED SMD, emissione luminosa diretta/indiretta.

Corpo in pressofusione di alluminio verniciato a polveri bianco opaco, grigio scuro o marrone scuro, diffusori in vetro temperato trasparente.

Наружные настенные светильники, оснащенные светодиодами SMD, с прямым / косвенным рассеиванием света.

Алюминиевый корпус, литый под давлением, с электростатической покраской в матовый белый, темно-серый или темно-коричневый цвет, прозрачные рассеиватели из закалённого высокопрочного стекла.

Kültéri fali lámpák, SMD LED-el szerelve, direkt/indirekt fényszórású, elektrosztatikus mezőben festett, nyomás alatt öntött alumínium szerkezet, matt fehér, sötét szürke vagy sötét barna színű, áttetsző hőkezelt üveg diszperzór.

Аплици за екстериор, оборудвани със SMD светодиоди, с пряко/непряко разпределение на светлината.

Структура от алуминий, лят под налягане, боядисан в електростатично поле в матово бяло, тъмносиво или тъмнокафяво, дифузери от прозрачно закалено стъкло.

Exteriérové nástenné svietidlá vybavené SMD LED diódami s priamym/nepriamym rozptylom svetla.

Kryt z liateho hliníka, lakovaný v pieskovej bielej, tmavosivej alebo tmavohnedej farbe, difúzory z priehľadného tvrdeného skla.


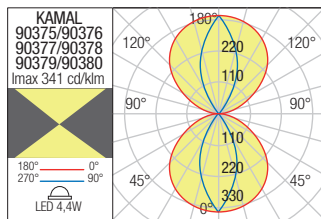
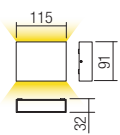




WALL LAMP • APLICĂ

Code	Finishing	CCT
90375	Sand White	3000K
90376	Dark Grey	3000K
90377	Dark Brown	3000K
90378	Sand White	4000K
90379	Dark Grey	4000K
90380	Dark Brown	4000K

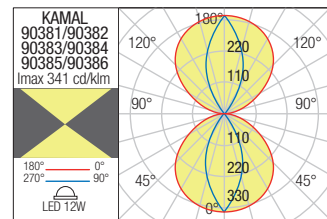
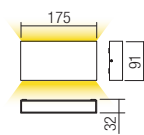
LED type	Input voltage	Power	Luminous Flux Source/system	Optics	CRI
SMD LED 2835, 24 pcs.	220-240V	4.4W	3000K: 650/280 lm 4000K: 670/300 lm	2x70°	80



WALL LAMP • APLICĂ

Code	Finishing	CCT
90381	Sand White	3000K
90382	Dark Grey	3000K
90383	Dark Brown	3000K
90384	Sand White	4000K
90385	Dark Grey	4000K
90386	Dark Brown	4000K

LED type	Input voltage	Power	Luminous Flux Source/system	Optics	CRI
SMD LED 2835, 32 pcs.	220-240V	12W	3000K: 1460/720 lm 4000K: 1560/780 lm	2x70°	80



WALL LAMP • APLICĂ

Code	Finishing	CCT
90387	Sand White	3000K
90388	Dark Grey	3000K
90389	Dark Brown	3000K
90390	Sand White	4000K
90391	Dark Grey	4000K
90392	Dark Brown	4000K

LED type	Input voltage	Power	Luminous Flux Source/system	Optics	CRI
SMD LED 2835, 48 pcs.	220-240V	15W	3000K: 2000/1000 lm 4000K: 2100/1080 lm	2x70°	80

